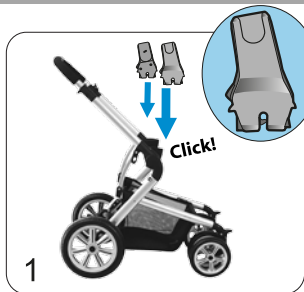
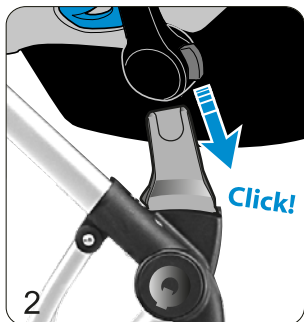


Plaatsing van het kinderveiligheidszitje op het kinderwagenframe:



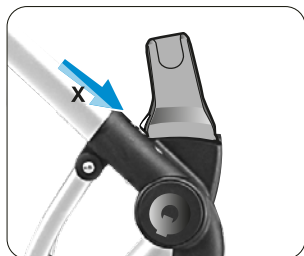
ADAPTER (2 stuks) voor kinderveiligheidszitje van Maxi-Cosi

Neem het kale frame en plaats de twee originele Qute MC-adapters in de daarvoor bestemde behuizingen op het frame. Duw naar beneden totdat u een duidelijke klik hoort.



Let op: controleer of de richting van de adapters overeen komt met het plaatje hiernaast.

Plaats het autostoeltje (naar de duwer gericht) over beide adapters en duw het product stevig naar beneden, totdat u twee duidelijke klikken hoort.



Verwijder de adapter van het frame door ontgrendelingsknop X in te drukken.

Verwijderen van het kinderveiligheidszitje van het kinderwagenframe:



Ontgrendel de knoppen aan beide zijden bovenop het autostoeltje, dan kun je het autostoeltje naar boven tillen om het van het frame te verwijderen.

Belangrijk!

- **Let op:** in verband met de veiligheid van uw baby, zorg ervoor dat u uw baby altijd aan kunt kijken, tijdens het gebruik van dit product met het autostoeltje.
- **Dit product is geen vervanging van een babybedje of een bed. Mocht uw kind slaap nodig hebben, dan moet het in een geschikte wieg of bed geplaatst worden. Q-World BV adviseert dan om het frame met de reiswieg te gebruiken.**